



УПРАВЛЕНИЕ ФЕДЕРАЛЬНОЙ СЛУЖБЫ  
ГОСУДАРСТВЕННОЙ СТАТИСТИКИ  
ПО ХАБАРОВСКОМУ КРАЮ, МАГАДАНСКОЙ  
ОБЛАСТИ, ЕВРЕЙСКОЙ АВТОНОМНОЙ ОБЛАСТИ  
И ЧУКОТСКОМУ АВТОНОМНОМУ ОКРУГУ

# ИНДЕКСЫ ПОТРЕБИТЕЛЬСКИХ ЦЕН

сентябрь 2024 г.

14.10.2024

Хабаровский край

# СОДЕРЖАНИЕ

Индексы потребительских цен	3
Индексы потребительских цен на отдельные группы и виды продовольственных товаров	6
Средние цены и индексы потребительских цен на плодоовощную продукцию	9
Индексы потребительских цен на отдельные группы непродовольственных товаров	12
Индексы потребительских цен на услуги	15
Средние цены и индексы потребительских цен на топливо моторное	18

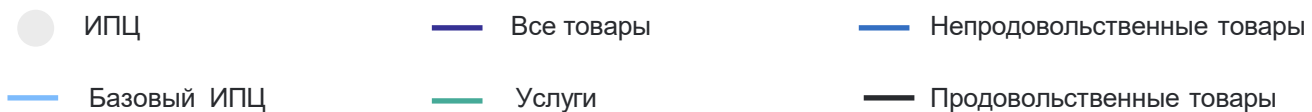
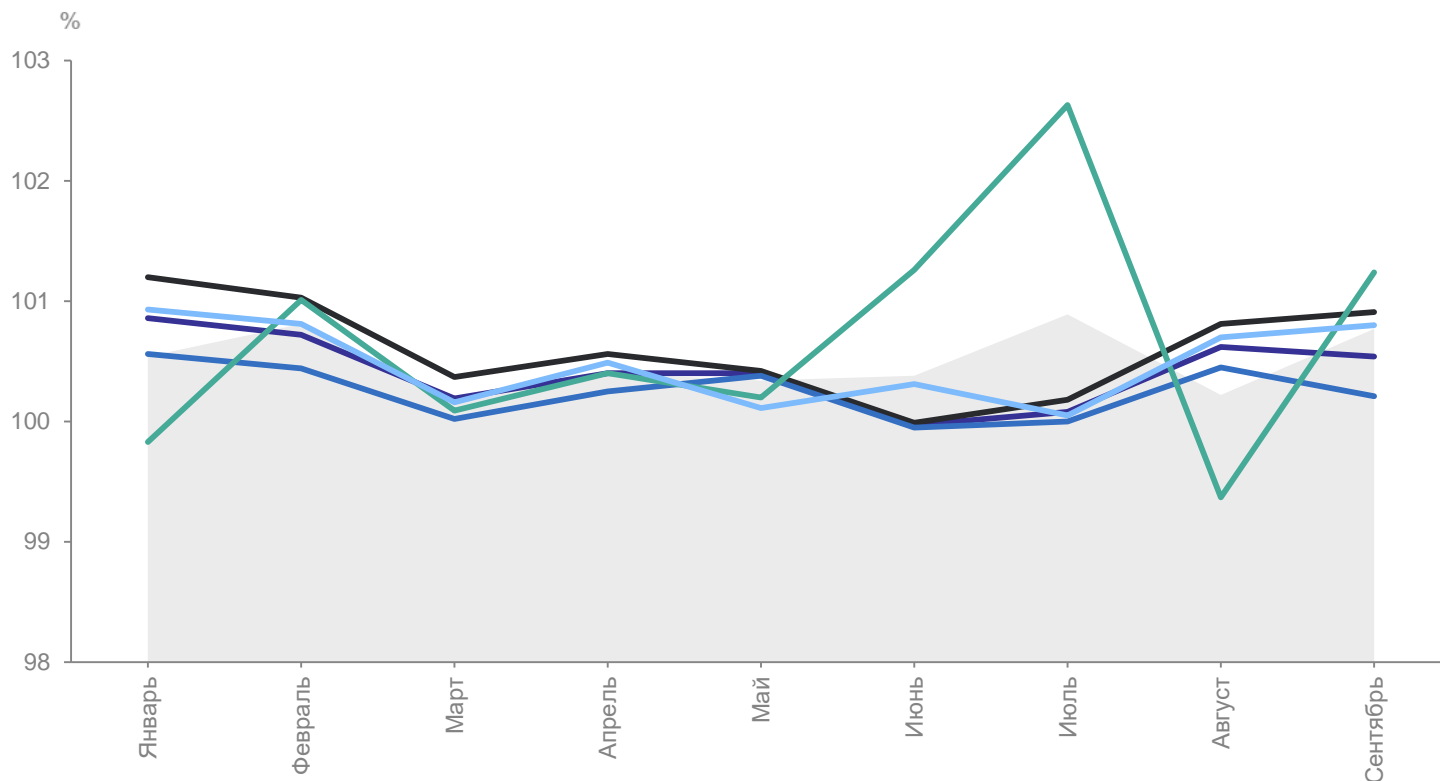
1

## Индексы потребительских цен

# ИНДЕКСЫ ПОТРЕБИТЕЛЬСКИХ ЦЕН

к предыдущему месяцу 2024 г., в процентах

ХАБАРОВСКСТАТ



сентябрь 2024 г. к августу 2024 г., в процентах

**ИПЦ** **100.77**

Все товары **100.54**

Продовольственные товары **100.91**

Непродовольственные товары **100.21**

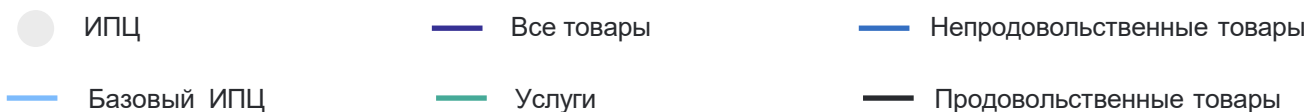
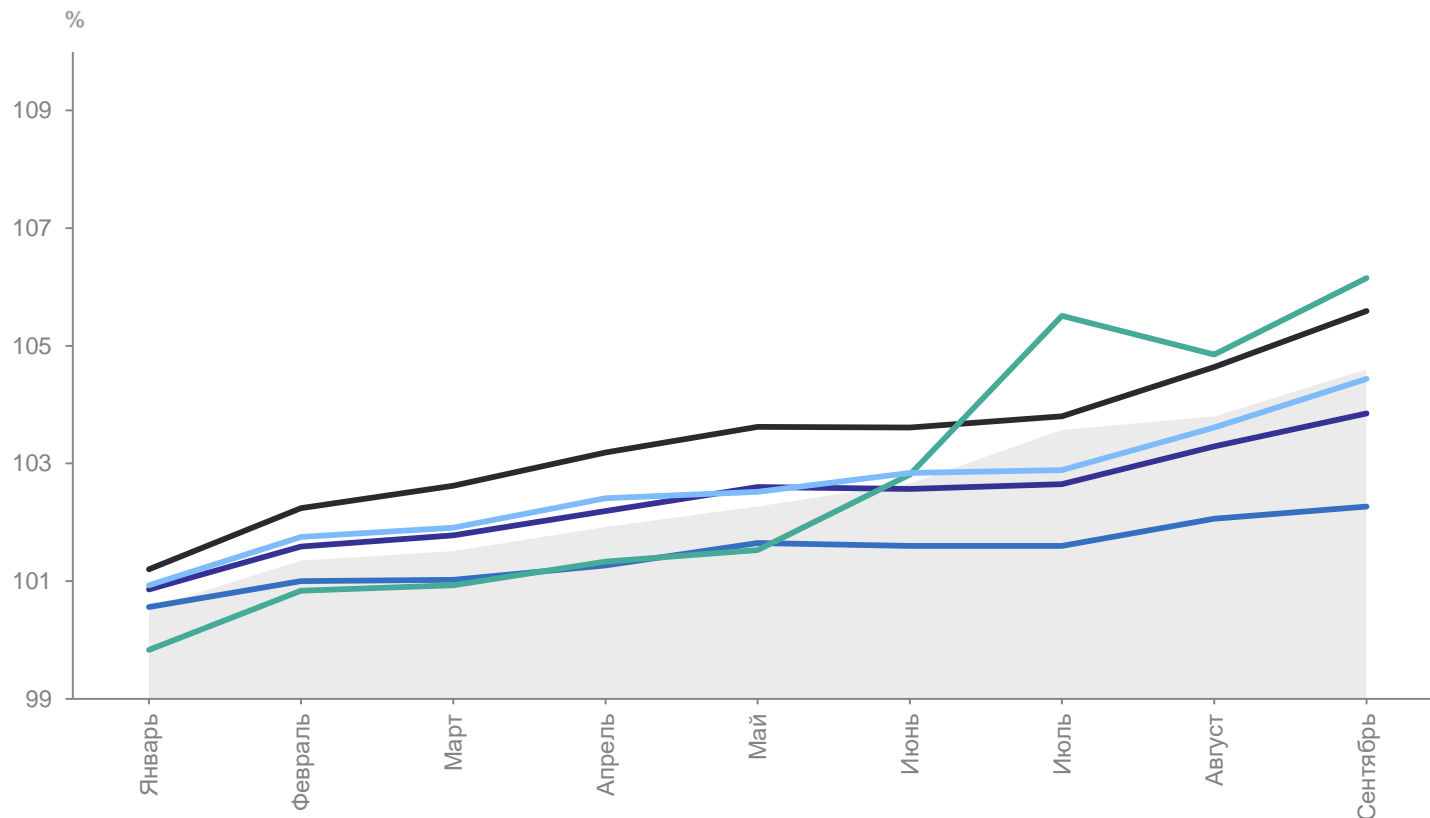
Услуги **101.24**

Базовый ИПЦ **100.80**

# ИНДЕКСЫ ПОТРЕБИТЕЛЬСКИХ ЦЕН

к декабрю предыдущего года, в процентах

ХАБАРОВСКСТАТ



**ИПЦ** **104.60**

Все товары **103.85**

Продовольственные  
товары **105.59**

Непродовольственные  
товары **102.27**

Услуги **106.15**

Базовый ИПЦ **104.44**

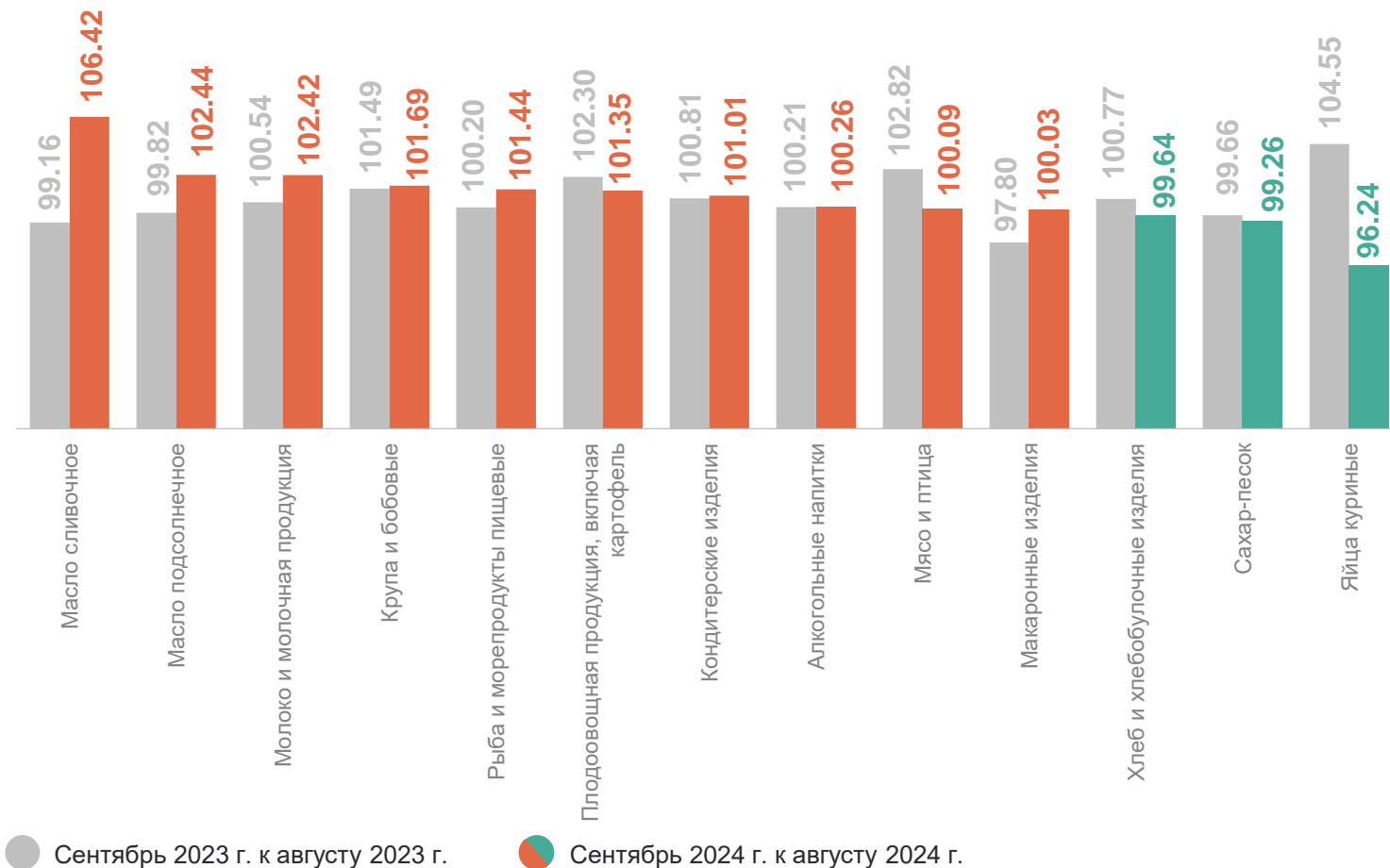
# 2

**Индексы потребительских цен  
на отдельные группы и виды  
продовольственных товаров**

# ИНДЕКСЫ ПОТРЕБИТЕЛЬСКИХ ЦЕН НА ОТДЕЛЬНЫЕ ГРУППЫ И ВИДЫ ПРОДОВОЛЬСТВЕННЫХ ТОВАРОВ

сентябрь 2024 г. к августу 2024 г., в процентах

ХАБАРОВСКСТАТ



Продовольственные товары **100.91**

Масло сливочное 106.42

Масло подсолнечное 102.44

Молоко и молочная продукция 102.42

Хлеб и хлебобулочные изделия 99.64

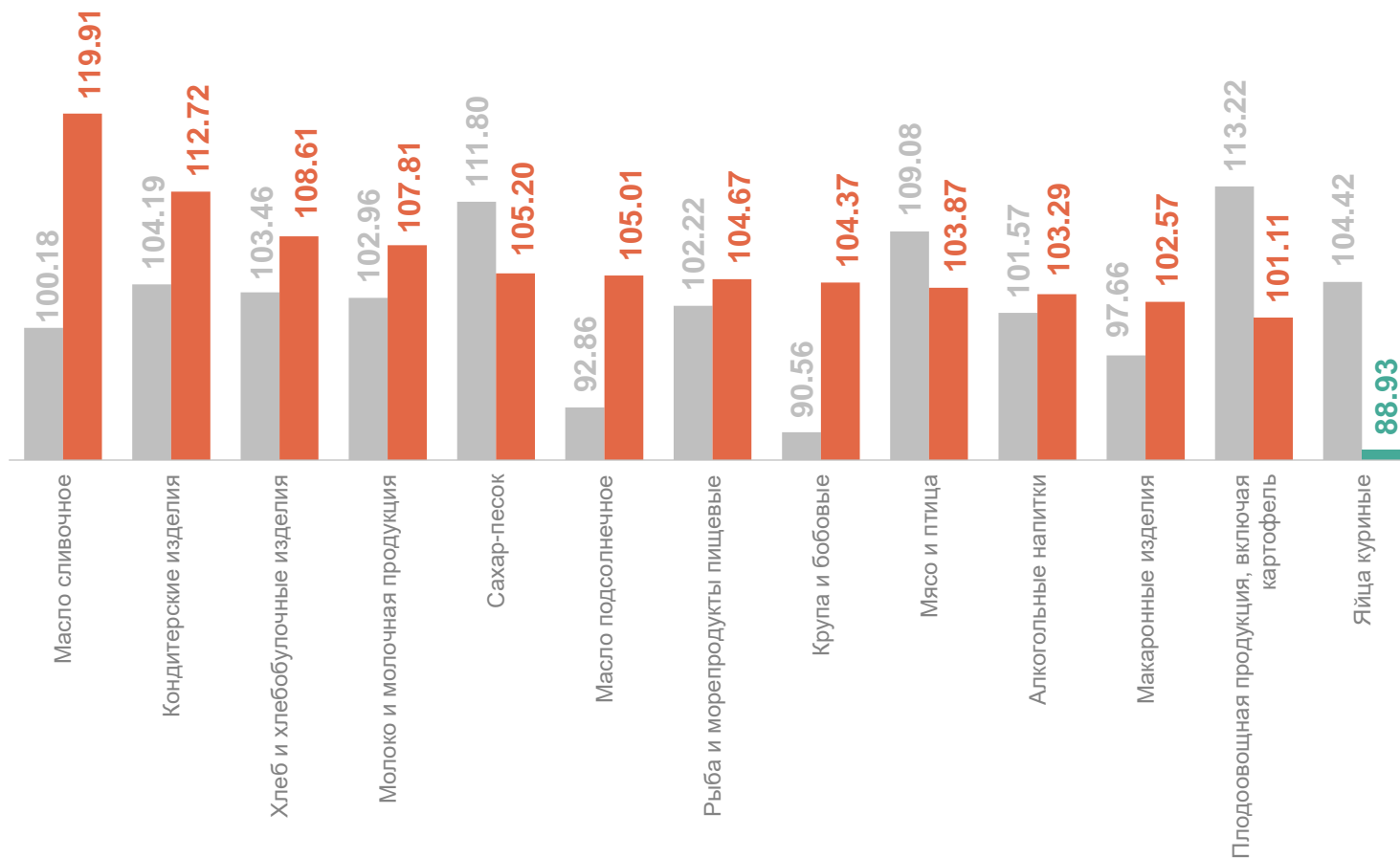
Сахар-песок 99.26

Яйца куриные 96.24

# ИНДЕКСЫ ПОТРЕБИТЕЛЬСКИХ ЦЕН НА ОТДЕЛЬНЫЕ ГРУППЫ И ВИДЫ ПРОДОВОЛЬСТВЕННЫХ ТОВАРОВ

сентябрь 2024 г. к декабрю 2023 г., в процентах

ХАБАРОВСКСТАТ



● Сентябрь 2023 г. к декабрю 2022 г.    ● Сентябрь 2024 г. к декабрю 2023 г.

Продовольственные товары	105.59
Масло сливочное	119.91
Кондитерские изделия	112.72
Хлеб и хлебобулочные изделия	108.61
Яйца куриные	88.93



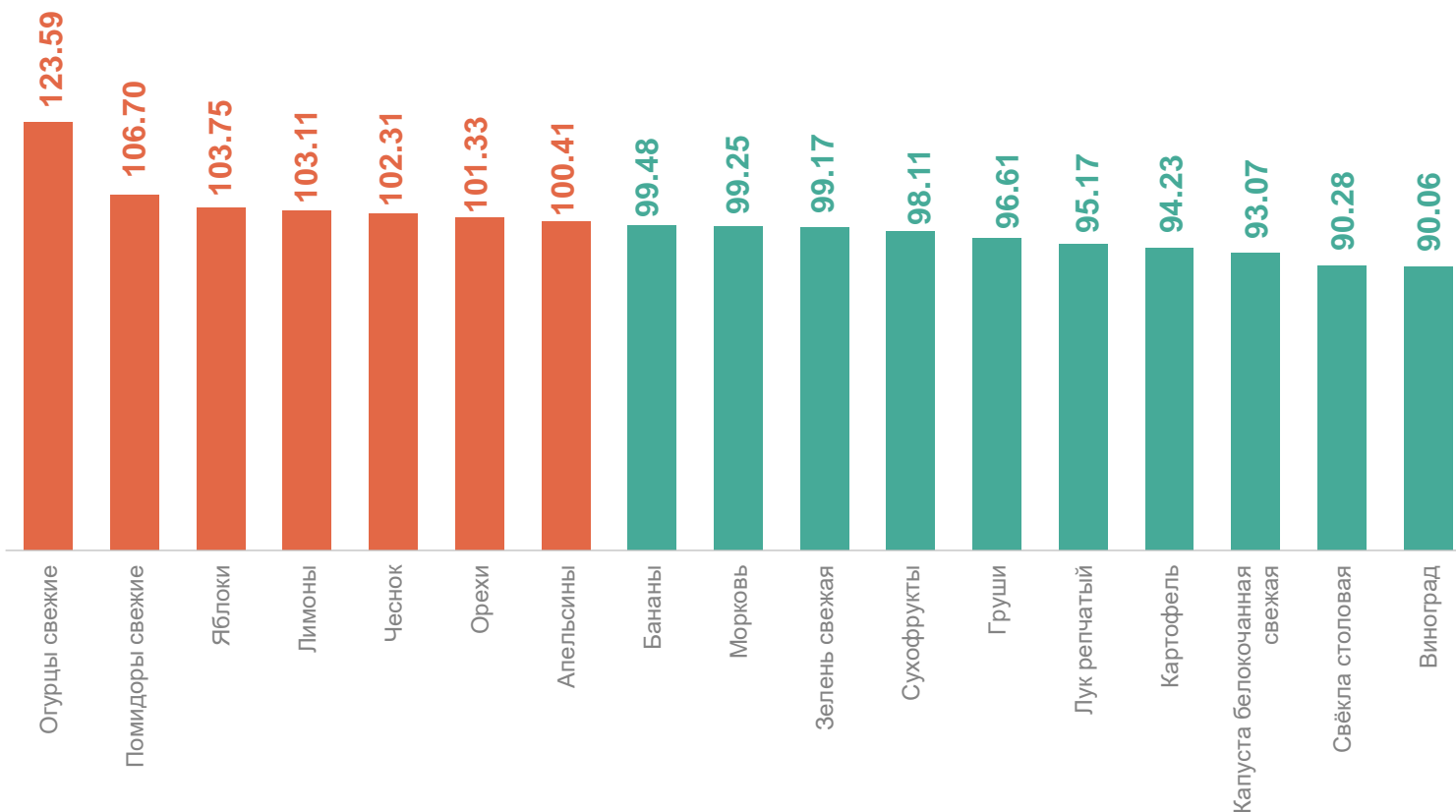
3

**Средние цены и индексы  
потребительских цен  
на плодоовощную продукцию**

# ИНДЕКСЫ ПОТРЕБИТЕЛЬСКИХ ЦЕН НА ПЛОДОВООЩНУЮ ПРОДУКЦИЮ

сентябрь 2024 г. к августу 2024 г., в процентах

ХАБАРОВСКСТАТ



Фруитоовощная продукция, включая картофель	99.78
Огурцы свежие	123.59
Помидоры свежие	106.70
Яблоки	103.75
Капуста белокочанная свежая	93.07
Свёкла столовая	90.28
Виноград	90.06

Сентябрь 2024 г. к августу 2024 г.

# СРЕДНИЕ ЦЕНЫ НА ПЛОДООВОЩНУЮ ПРОДУКЦИЮ

сентябрь 2024 г. к августу 2024 г., рублей за килограмм

ХАБАРОВСКСТАТ

Помидоры свежие **207.40 ↑**

Картофель **62.96 ↓**

Свёкла столовая **59.43 ↓**

Морковь **89.87 ↓**

Капуста белокочанная  
свежая **56.21 ↓**

Огурцы свежие **178.34 ↑**

Лук репчатый **55.71 ↓**

Чеснок **315.10 ↑**

Зелень свежая **1 038.41 ↓**

Орехи **1 170.69 ↑**

Сухофрукты **465.42 ↓**

Яблоки **220.30 ↑**

Лимоны **177.54 ↑**

Апельсины **222.88 ↑**

Груши **288.31 ↓**

Виноград **319.45 ↓**

Бананы **187.99 ↓**

● Повышение ● Понижение

4

**Индексы потребительских цен  
на отдельные группы  
непродовольственных товаров**

# ИНДЕКСЫ ПОТРЕБИТЕЛЬСКИХ ЦЕН НА ОТДЕЛЬНЫЕ ГРУППЫ НЕПРОДОВОЛЬСТВЕННЫХ ТОВАРОВ

сентябрь 2024 г. к августу 2024 г., в процентах

ХАБАРОВСКСТАТ



● Сентябрь 2023 г. к августу 2023 г.

● Сентябрь 2024 г. к августу 2024 г.

Непродовольственные товары **100.21**

Мебель 101.22

Топливо моторное 100.95

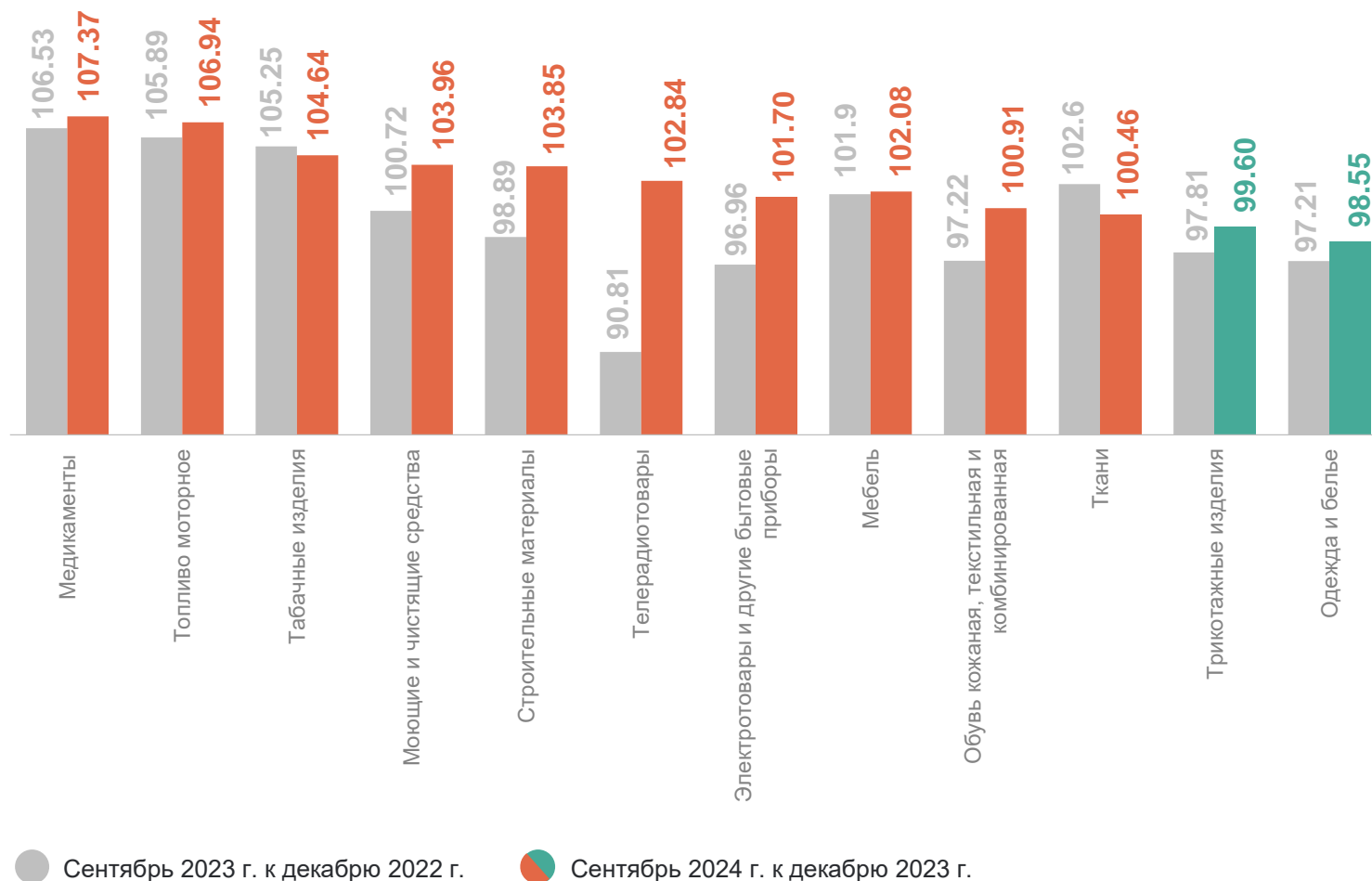
Табачные изделия 100.68

Электротовары и другие бытовые приборы 99.26

Телерадиотовары 97.16

# ИНДЕКСЫ ПОТРЕБИТЕЛЬСКИХ ЦЕН НА ОТДЕЛЬНЫЕ ГРУППЫ НЕПРОДОВОЛЬСТВЕННЫХ ТОВАРОВ

сентябрь 2024 г. к декабрю 2023 г., в процентах



Непродовольственные товары **102.27**

Медикаменты 107.37

Топливо моторное 106.94

Табачные изделия 104.64

Трикотажные изделия 99.60

Одежда и белье 98.55

5

Индексы потребительских цен  
на услуги

# ИНДЕКСЫ ПОТРЕБИТЕЛЬСКИХ ЦЕН НА УСЛУГИ

сентябрь 2024 г. к августу 2024 г., в процентах

ХАБАРОВСКСТАТ



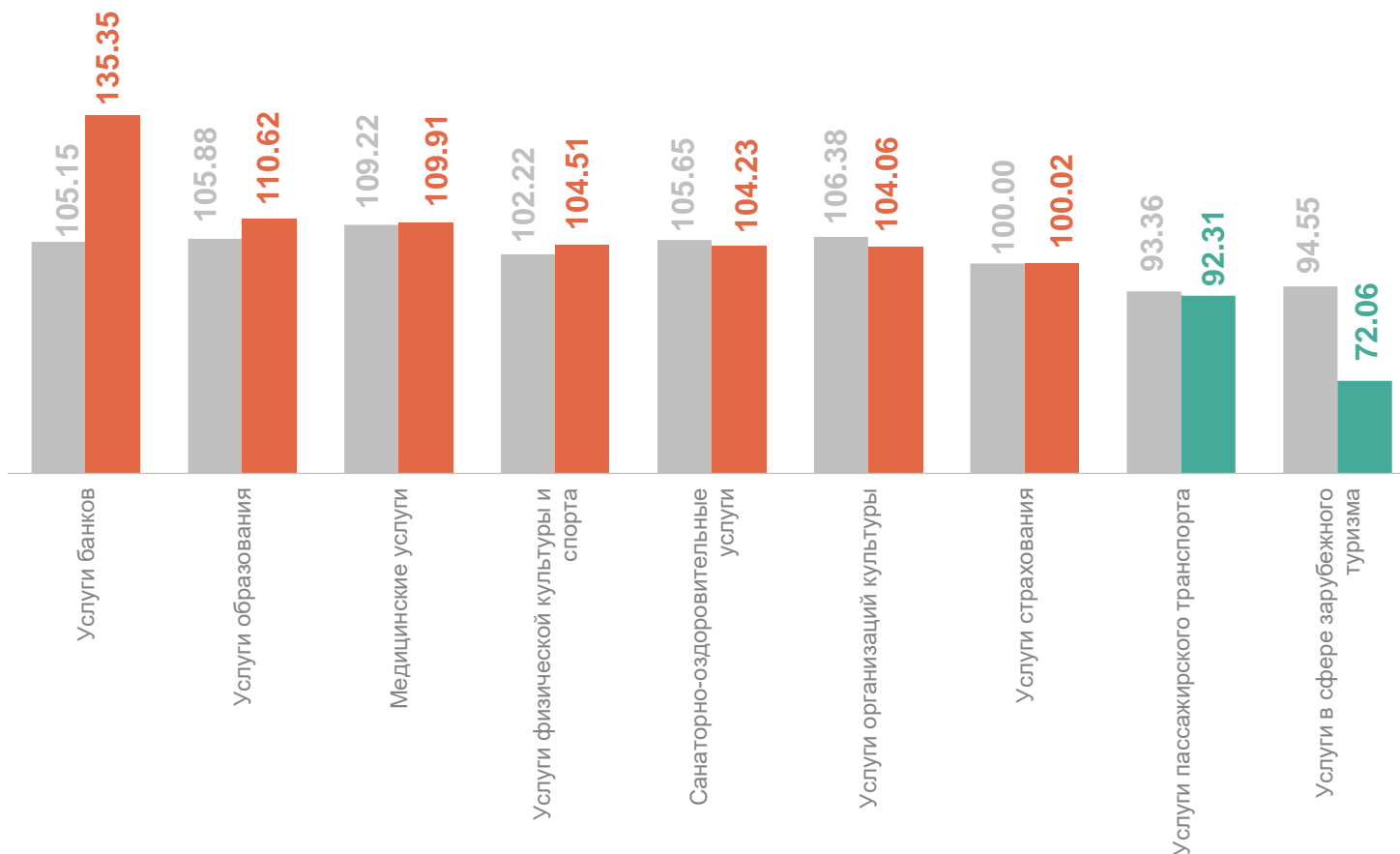
Услуги	101.24
Услуги в сфере зарубежного туризма	108.76
Услуги образования	101.42
Услуги банков	101.30
Услуги пассажирского транспорта	86.83



# ИНДЕКСЫ ПОТРЕБИТЕЛЬСКИХ ЦЕН НА УСЛУГИ

сентябрь 2024 г. к декабрю 2023 г., в процентах

ХАБАРОВСКСТАТ



● Сентябрь 2023 г. к декабрю 2022 г. ● Сентябрь 2024 г. к декабрю 2023 г.

Услуги	<b>106.15</b>
Услуги банков	135.35
Услуги образования	110.62
Медицинские услуги	109.91
Услуги пассажирского транспорта	92.31
Услуги в сфере зарубежного туризма	72.06

6

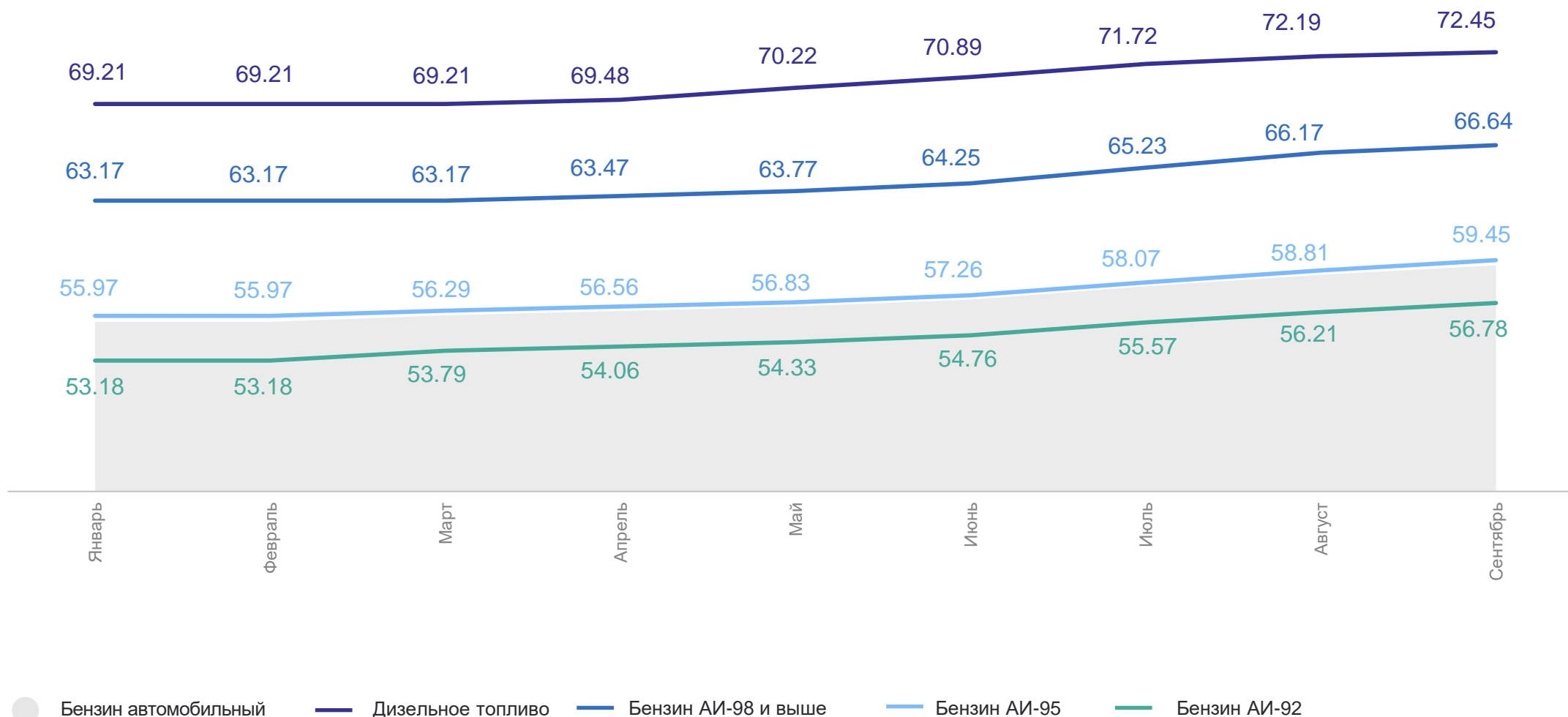
**Средние цены и индексы  
потребительских цен  
на топливо моторное**



# СРЕДНИЕ ПОТРЕБИТЕЛЬСКИЕ ЦЕНЫ НА ТОПЛИВО МОТОРНОЕ

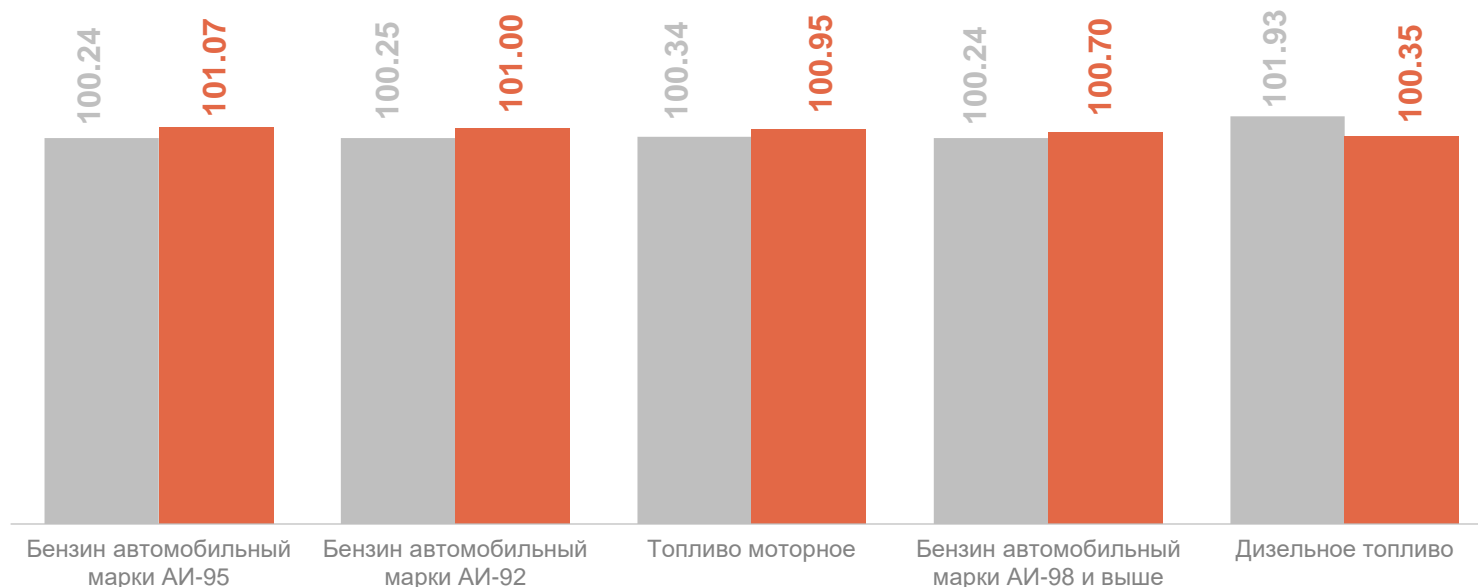
2024 г., рублей за литр

ХАБАРОВСКСТАТ



# ИНДЕКСЫ ПОТРЕБИТЕЛЬСКИХ ЦЕН НА ТОПЛИВО МОТОРНОЕ

сентябрь 2024 г. к августу 2024 г., в процентах



● Сентябрь 2023 г. к августу 2023 г. ● Сентябрь 2024 г. к августу 2024 г.

ХАБАРОВСКСТАТ

сентябрь 2024 г. к декабрю 2023 г.,  
в процентах

Топливо моторное **106.94**

Бензин автомобильный  
марки АИ-92 **107.63**

Бензин автомобильный  
марки АИ-95 **106.75**

Бензин автомобильный  
марки АИ-98 и выше **106.13**

Дизельное топливо **105.25**